

OKU - PVC


Composizione del pannello

PELLI IN COMPENSATO MARINO

essenza Okoumè
Spessore: da 1,5 a 8 mm

ANIMA

In schiuma di PVC
Densità: 33 a 200 Kg/m³

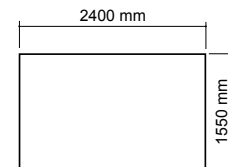
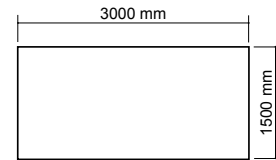


Su richiesta: • altre essenze:
teak, mogano, betulla, faggio, pioppo, abete, pino, OSB...

ESEMPI

Pesi del pannello (con PVC 55 kg/m ³)				
• Spessore a partire da 6 mm				
• Tolleranza spessore ± 0,5 mm				
• Tolleranza dimensione ± 30 mm				
Spessore totale mm	14	16	18	20
Spessore PELLI mm	3+3	3+3	4+4	4+4
Spessore ANIMA mm	8	10	10	12
Peso kg/m²	3,5	3,65	4,55	4,6

Dimensioni standard (dimensioni speciali a richiesta)



Schiuma in PVC

Proprietà della schiuma PVC							
Tipo	MC 30	MC 40	MC 55	MC 75	MC 90	MC 130	MC 200
Densità kg/m³	33	40	55	80	100	130	200
Temperature minima sperimentata °C	-200						
Calore specifico	0,26						
Comportamento al fuoco	Autoestinguente M2						
Resistenza a compressione MPa DIN 53421 kg/cm²	3	4	8.5	16	20	30	50
Resistenza alla trazione MPa DIN 53571 kg/cm²	6	8.5	13	20	24	40	60
Resistenza alla flessione MPa DIN 53423 kg/cm²	4.5	6	14	21	25	30	35
Spessore mm	vari spessori disponibili - a partire da 3						
Dimensioni mm	1020 x 2180 - 2150 x 1000 - 1080 x 1500						